

天翼重新注册申请表单下载: <http://reg.kingdee.com/help/reRegisterApplicationForm.doc>

尊敬的用户:

您好! 欢迎您选购金蝶第三方产品, 为了保护您的合法权益, 帮助您更好地使用金蝶第三方产品, 请您在软件安装完成后, 及时进行软件的网上注册认证。同时在注册认证之前, 请检查您的产品包装盒内的密码封是否存在注册需要用到软件序列号和 CDKEY, 如果不存在请立即联系金蝶公司经销商。确认完毕后, 请您仔细阅读该注册指南, 该注册指南将能帮助指导您正确完成产品注册认证。注册成功后, 您将成为金蝶第三方产品的正版用户, 并可以随时登录金蝶客户服务中心管理您注册的客户信息, 享受我们为您提供的优质服务。

以下是天翼系列产品网上注册认证:

首次注册:

一、产品安装

软加密注册:

在完成产品的安装部署之后, 打开管理控制台, 点击“许可证管理”, 可查看系统特征码。系统特征码是对本系统的安装标识, 通过复制到剪贴版复制系统特征码, 然后开始“网上注册”流程。



硬加密注册:

需要先提取加密卡的锁编号, 再进行网上注册

- 1、将加密卡插入计算机 USB 口;
- 2、运行 UKServer.exe 加密锁编号提取程序, 见图:

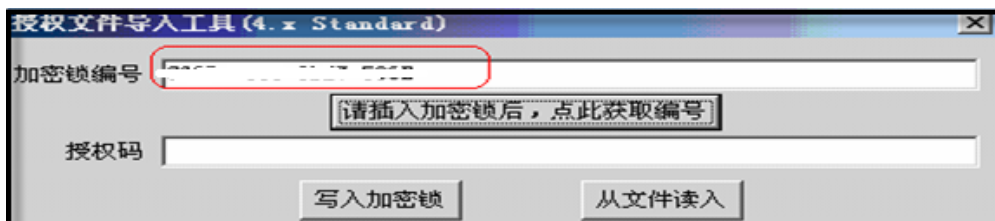


UKServer.exe

加密锁提取程序

[点击这里下载](#)

- 3、点击【请插入加密锁后, 点此获取编号】按键, 提取出加密锁编号:



红色方框内的数字即为加密锁编号

二、网上注册

1. 进入在线客服服务中心，点击“产品注册”。



2. 进入“产品注册”页面，输入产品序列号及 CDkey，勾选“我需要在正式生产环境上进行产品注册”，勾选后显示“我要注册”，点击“我要注册”。

软加密注册热线号码变更通知

尊敬的客户：
您好！
软加密注册服务热线已经变更为0755-86249716，原号码0755-83272006已停止使用，请您使用新的热线号码拨打，给您造成的不便，敬请谅解！
金蝶客户服务中心
2010-9-16

用户注册/用户登陆
欢迎您成为金蝶产品用户。成功注册后，您将成为金蝶产品正式用户，享受我们为您提供的优质服务。

产品序列号：
请妥善保管产品包装盒中的用户许可协议，查看产品序列号，并在此输入

CDKEY: - - -
请打开产品包装盒中的封条，查看CDKey，并在此输入

验证码： 2.769 看不清?

我需要在**正式生产环境**上进行产品注册

3. 填写金蝶用户注册表，点击“确定”

金蝶用户注册表

***温馨提示:**
1、客户名称作为客户正版用户身份的重要标识。请您在录入客户信息时，请务必完整正确填写公司名称。因为该名称在金蝶软件系统正式运行时会被使用（譬如，在主控台的显示、账簿打印等功能中），且不能任意被更改。如果确实需要变更，请您咨询0755-86249716(黄小姐)。点击[这里](#)，查看“更改公司名称申请流程”。

2、Email地址作为金蝶与客户联系的重要媒介。请客户务必认真填写Email地址。如果客户联系人的Email地址发生变更，请务必及时调整。我们以最新调整信息为准，从而确保客户重要信息（包括Kingdee ID、登录密码、Cdkey等）的正确抵达。

***为必须输入的信息**

企业信息

* 公司名称: 请填写公司全称

* 联系地址: 中国 国家 省 广东 市 深圳 区/县

* 邮政编码:

* 主要电话: 086 如086-0755-26612299

 传真号码: 086

 公司主页: http://

* 行业类别: 请选择最明细类别，选中后会自动退出控件

* 企业性质: 国有企业

* 企业规模: 5000万以下

 主营产品:

4. 输入软件特征码

软加密用户: 输入复制的系统特征码

硬加密用户: 输入提取的加密锁编号

金蝶用户注册表

客户名称:	<input type="text"/>	版本:	默认
产品序列号:	<input type="text"/>	*E-Mail:	<input type="text"/>
联系人:	<input type="text"/>	联系地址:	<input type="text"/>
联系人电话:	<input type="text"/>		
* 软件特征码:	<input type="text"/>		

5. 点击“确定”，则注册申请成功。

获取产品许可文件(License)

温馨提示：

1. 恭喜！您已经顺利完成产品注册。金蝶公司将对您的申请进行审批，审批结果将在十五个工作日内以邮件形式通知您。
2. 在收到申请邮件后，请您登录到金蝶在线服务中心进行下载License（产品许可文件），并将其导入到金蝶软件中。有关License的使用帮助，请点击[这里](#)。
3. 请[登录](#)金蝶客户服务中心，享受金蝶为您提供各种在线服务。有关金蝶客户服务中心的使用帮助，请点击[这里](#)。

6. 收到申请成功通知邮件后，通过产品序列号及 CDkey 登录在线客服中心下载 License
申请成功通知邮件：

发件人：金蝶产品注册中心
收件人：@kingdee.com
日期：2011年3月30日 16:09:07
主题：金蝶软件(中国)有限公司产品许可文件已经申请成功

本邮件为金蝶注册系统自动发送, 请不要回复!
日期：2011-3-30 16:08:44
本次金蝶许可文件已经申请完成
产品序列号为：
请登陆金蝶在线服务中心(service.kingdee.com)进行下载，祝您使用愉快！

7. 登录在线客服服务中心，进入“重新下载”，输入 CDKEY 以及验证码，点击“提交”

Kingdee 金蝶在线服务中心知识库

首页运维服务产品应用知识问答技术支持远程协助在线课堂

金蝶客户IT技能大赛

- 提交作品
- 大赛首页
- 赛事细则
- 评选流程
- 赛事报导

产品应用

- 正版验证
- 产品注册
- 重新注册
- 加站加模
- 重新下载
- 合并License
- 找回CDKEY
- 认证KingdeeId

重新下载

温馨提示：
1、您如果损坏或者误删除了license文件，必须重新下载License文件备份引入，否则无法继续使用金蝶产品。
2、您如果希望升级产品或者加站加模，请及时与经销商联系。在您的升级加站加模订单生效后，经销商会通知您重新下载License文件、更新加密锁或者获取升级密钥。
(1) 如果您使用的是硬盘许可证的网上注册认证产品，请重新下载，获取License。请将下载的新License文件重新引入金蝶产品。这样，您就可以正常使用您升级后的产品。
(2) 如果您使用的是智能卡许可证的网上注册认证产品，请重新下载，更新智能卡。
(3) 如果您使用的是K3硬加密产品，请重新下载，获取升级密钥。您可以输入升级密钥，远程升级更新硬加密卡。

产品序列号：
请查看产品包装盒中的说明，获取产品序列号，并在此输入。

CDKEY: - - -
为了保护您的正版用户权益，请查看产品包装盒中的封条，获取CDKey，并在此输入。

验证码： 看不清?

8. 下载激活文件

软加密用户：可直接复制 License 下显示的系统注册码，如图：



硬加密用户：点击“下载”，保存后缀名为 CwtLic 的文件，如图：



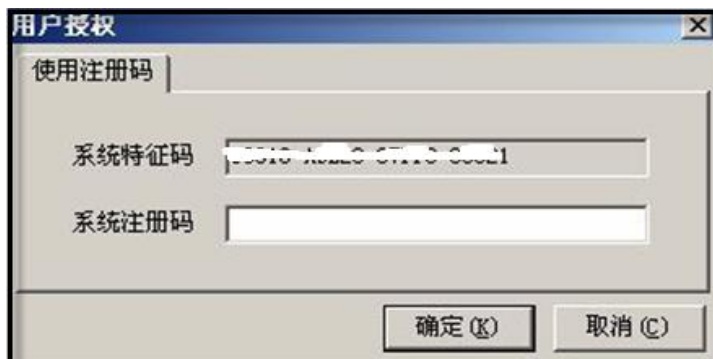
若还未通过申请，则显示以下状态：



9. 引入激活文件

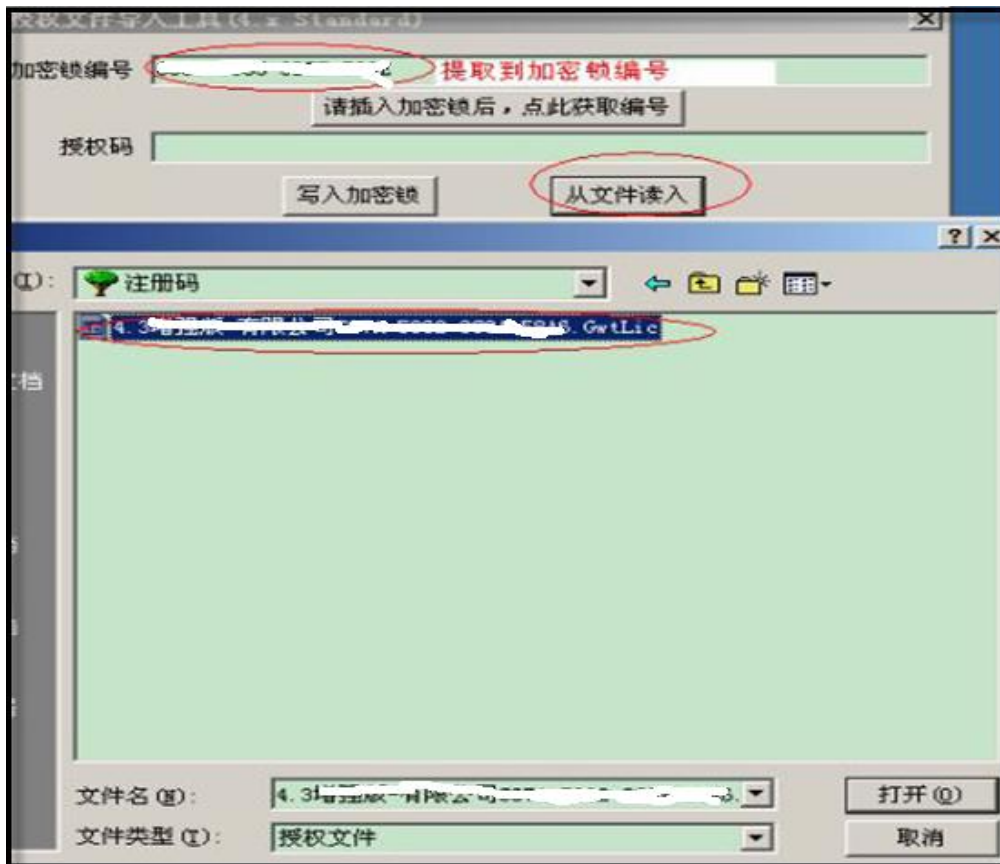
软加密用户：

直接进入天翼控制台—『许可证管理』—『增加用户许可』—『用户授权』弹出框，输入第 8 步中复制的系统注册码，点击确定。如下图：



硬加密用户：

1)、 确保加密卡插在在计算机的 USB 口上的状态下，运行 UKserver.exe 加密锁编号提取程序并点击【从文件读入】按钮，选择后缀为 CwtLic 的注册文件。



2)、 选择好后，点击【写入加密锁】按钮，将注册文件写入加密锁即可完成注册全过程。

3)、 将加密卡插在用户服务器上，双击打开桌面上的【瑞友天翼管理控制台】，点击进入【许可证管理】，就查看红色方框的许可分配数状态，就能看到授权用户数情况。

